

Правмир



**Информация
по медицинским
и социальным
услугам**

КАКАЯ БЫВАЕТ МЕДИЦИНСКАЯ ПОМОЩЬ?

Формы медицинской помощи:



Плановая форма
Когда отсрочка оказания помощи не несет угрозу жизни и здоровью.



Неотложная форма
Тяжелые заболевания и состояния, требующие скорого вмешательства.



Экстренная форма
Внезапные заболевания, состояния и обострения, несущие угрозу жизни.

Плановая форма медицинской помощи – сроки ожидания

24 часа
с момента обращения

Прием врача

Терапевт, участковый, врач общей практики, семейный врач, педиатр)

Консультация врача-специалиста

Диагностические и лабораторные исследования
рентген, маммография, функциональная диагностика, УЗИ, томография (компьютерная, МРТ), ангиография

Специализированная медицинская помощь
(за исключением высокотехнологичной), в том числе для находящихся в организациях социального обслуживания

14 рабочих дней
с момента обращения

Если у вас подозрение на онкологию!

3 рабочих дня
с момента обращения

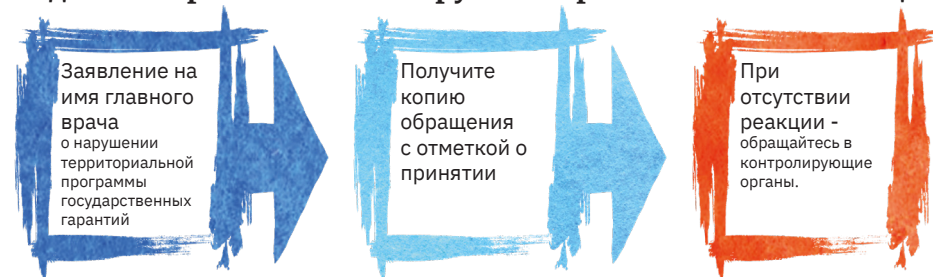
Консультация при подозрении на онкологические заболевания
Установление диспансерного наблюдения врача-онколога (после постановки диагноза)

Диагностические и лабораторные исследования
Специализированная медицинская помощь
(за исключением высокотехнологичной).

Отсчет идет с момента гистологической верификации опухоли или установления предварительного диагноза заболевания

7 рабочих дней
с момента обращения или установки диагноза

Не дают направление или нарушают сроки оказания помощи?



Неотложная и экстренная форма медицинской помощи – сколько ждать скорую?



Неотложная форма

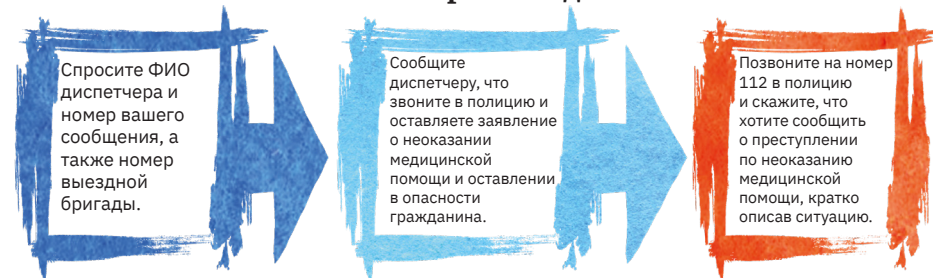
Срок ожидания – не более 2 часов с момента обращения.

Экстренная форма

Срок ожидания – не более 20 минут с момента вызова (если не указано иное время в территориальной программе в соответствии с Программой государственных гарантий бесплатного оказания гражданам медицинской помощи.



Если скорая не едет:



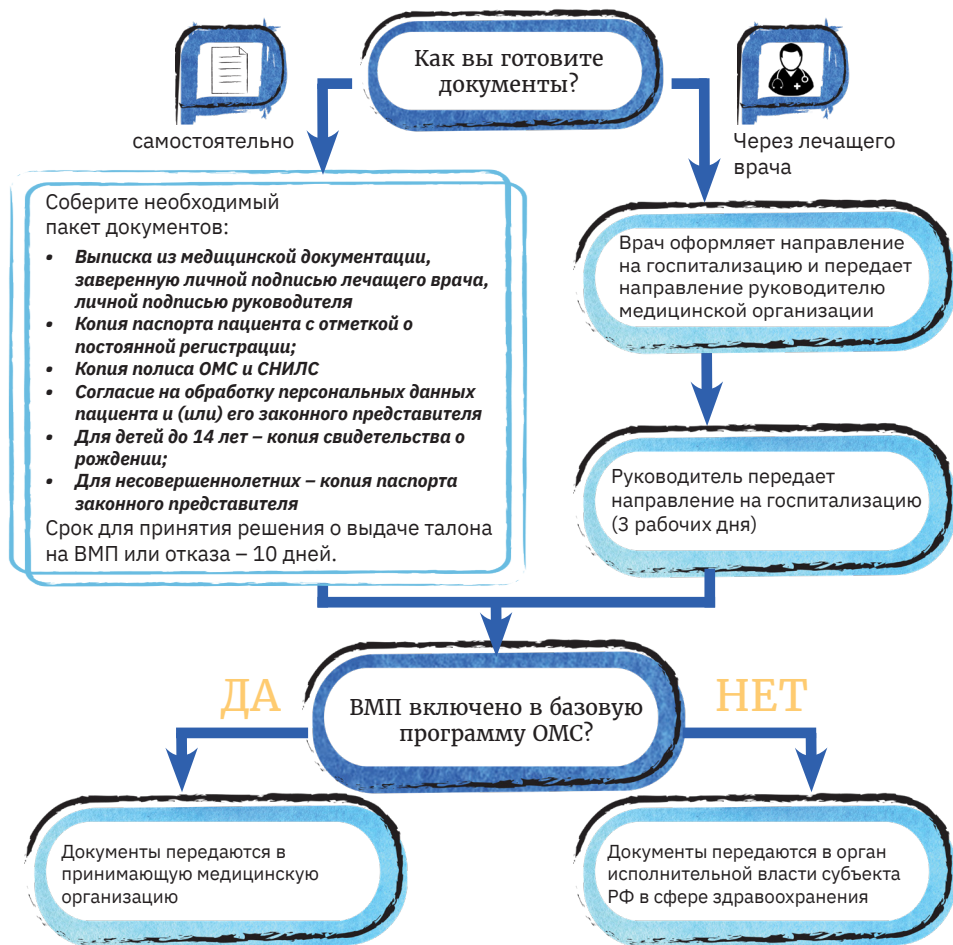
Если скорая отказалась забрать пациента в больницу:

Звоните в отдел претензий по работе Скорой помощи или на горячую линию Комитета по здравоохранению. Назовите номер машины и фамилию приехавшего медработника.

СРАЗУ звоните в полицию и говорите, что скорая отказывается забирать человека в больницу и вы хотите оставить заявление о преступлении.

Телефоны в регионах можно узнать на сайте комитета по здравоохранению вашего региона.

Получение высокотехнологичной медицинской помощи



Комиссия медицинской организации принимает решение о госпитализации, в которую направлен пациент. Срок – 7 рабочих дней со дня оформления талона на оказание ВМП.

Есть проблемы? Давайте их решим.

Квоты закончились и нужна срочная операция?

Обратитесь в местный комитет здравоохранения и в Федеральный Минздрав с просьбой о выделении дополнительной квоты.


Не выдают направление на ВМП?

Обратитесь с жалобой

- к главному врачу медицинской организации,
- в Росздравнадзор и Минздрав области,
- в страховую медицинскую организацию или территориальный фонд ОМС,
- в суд.

МЕДИЦИНСКАЯ РЕАБИЛИТАЦИЯ

Этапы медицинской реабилитации



В отделениях реанимации и специализированных отделениях стационаров

В стационарных условиях реабилитационных центров или отделений

В отделениях реабилитации поликлиник, выездными бригадами на дому, в санаторных организациях

Как оформить медицинскую реабилитацию?



Важная информация

Порядок реабилитации описан в Приказе № 1705н от 29.12.2012 и предоставляется органом, указанном в ИПР.

Важно! Санаторно-курортное лечение не заменяет реабилитацию! Это только один из видов реабилитации и предоставляется в порядке очереди 1 раз в три года!

Медицинская реабилитация осуществляется независимо от сроков заболевания, при условии

- Стабильности клинического состояния пациента,
- Наличия перспективы восстановления функций,
- Если риск развития осложнений не превышает шанс на восстановление функций,
- При отсутствии противопоказаний к проведению отдельных методов реабилитации.

В каких случаях вы можете получить информацию о состоянии здоровья пациента?

По нотариальной доверенности

Если пациент в стационаре и указал в согласии на медицинское вмешательство, что вам можно предоставлять информацию

Как получить информацию о состоянии здоровья пациента:

направьте в медицинскую организацию запрос: электронно либо на бумаге

Получите лично, по почте или в электронной форме.
Срок: не более 30 календарных дней

В ответ к бумажным документам могут прилагаться рентгенограммы, флюорограммы или CD- и DVD-диски. Некоторые оригиналы не предоставляются, но дадут копии.

Помните! Вы имеете право ознакомиться с записями в медицинской карте и другой медицинской документации, в том числе на амбулаторном лечении и при осмотре на дому. Заказывайте выписку хотя бы раз в год, медицинские книжки часто теряются!

Как получить лечение по ОМС или за счет бюджета региона

Обратитесь к лечащему врачу по месту вашей регистрации

Возьмите направление по форме 057/у-04 на необходимое лечение, консультацию, исследование.

Если это лечение – учтите, что в стационаре есть «квоты» на число однотипных операций.

Если вам не дают направление на лечение!

Напишите заявление главному врачу с требованием оказать медицинскую помощь

Подайте заявление в территориальный отдел здравоохранения для выделения квоты

Сохраните копию заявления с отметкой о принятии, датой и печатью.

Сразу же звоните в Вашу страховую компанию, указанную в полисе ОМС.

Пишите жалобу на имя главного врача больницы о неоказании медицинской помощи согласно стандартам.

За что вы НЕ должны платить!



Оказание медицинских услуг

Назначение и применение лекарств по медицинским показаниям

в стационарных условиях (включая дневной стационар) и при оказании медицинской помощи в экстренной и неотложной форме. Все лекарства – внесенные в «Перечень жизненно необходимых и важнейших лекарственных препаратов». Если требуется замена лекарства из-за индивидуальной непереносимости/отсутствия эффекта, нужно решение комиссии.



Назначение и применение медицинских изделий, компонентов крови, лечебного питания,

в том числе специализированных продуктов лечебного питания по медицинским показаниям.

Размещение пациентов в маломестных палатах (боксах)

по медицинским и (или) эпидемиологическим показаниям



Транспортировка пациента

Находящегося на лечении в стационаре, в случае невозможности проведения медицинской организацией медпомощи – вас должны бесплатно перевезти при сопровождении медицинским работником в другое медицинское учреждение, где могут оказать эту помощь.

Не платите за то, что имеете право получить бесплатно!

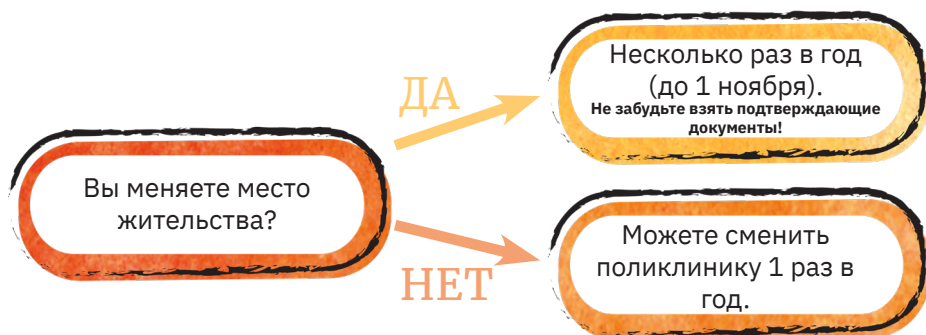
Важно! Если вам предлагают перебрести лекарственные средства для оказания медицинской помощи в стационаре или оплатить иные услуги

КАК ПРИКРЕПИТЬСЯ К ПОЛИКЛИНИКЕ?

Вам понадобятся следующие документы:



Как часто можно менять поликлинику?



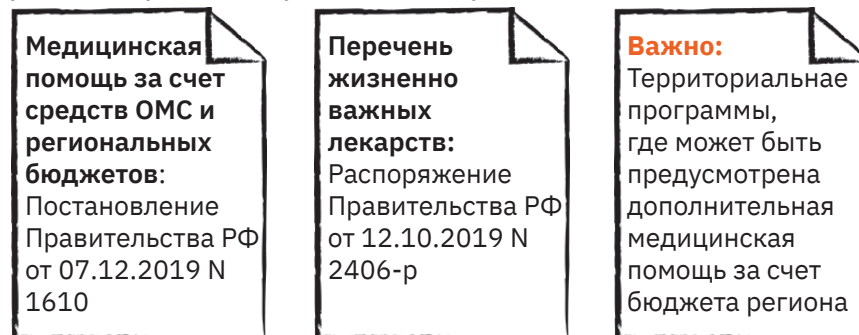
Сроки прикрепления



Услуги по ОМС и за счет средств регионального бюджета:

Территориальная программа государственных гарантий не может быть меньше Федеральной!

Изучите следующие документы действующие на 2020 год:



Проверьте ваш выписной эпикриз из стационара! Там должны быть

- Фамилия, имя и отчество больного.
- Дата рождения.
- Домашний адрес.
- Даты поступления и выбытия из стационара.
- Полный диагноз (основное заболевание, сопутствующие заболевания, осложнения).
- Краткий анамнез.
- Данные диагностических исследований (в результатах лабораторных исследований не допускается указывать: «норма», «без изменений», «без патологии»), указание лучевой нагрузки.
- Проведенное медикаментозное лечение (наименование лекарственных препаратов, при необходимости с указанием дозы), использованные методы не медикаментозного лечения (перечислить), при их замене – обязательно указать причину.
- Эффективность проведенного лечения.
- Лечебные и трудовые рекомендации, информация о выдаче, продлении, закрытии листка нетрудоспособности (номер листка нетрудоспособности и срок временной нетрудоспособности), проведении врачебной комиссии (при необходимости).
- Иные более подробные сведения вносятся по необходимости (направление в другие медицинские организации, федеральные центры и так далее).

Кто имеет право на бесплатные лекарства?



Граждане при оказании им в рамках программы госгарантий бесплатной медпомощи:

Первичной медико-санитарной помощи в дневном стационаре и в неотложной форме, специализированной, скорой, паллиативной медпомощи в стационаре - в отношении лекарств, включенных в Перечень жизненно необходимых и важнейших лекарств.
Обоснование: Распоряжение Правительства РФ от 12.10.2019 N 2406-р (ч. 2 ст. 80 Закона от 21.11.2011 N 323-ФЗ).

Граждане, имеющие право на государственную социальную помощь в виде набора социальных услуг в рамках первичной медико-санитарной помощи.

Обоснование: Статьи 6.1, 6.2 Закона от 17.07.1999 N 178-ФЗ.



Дети в возрасте до шести лет из многодетных семей

в отношении лекарств, выдаваемых по рецептам врачей.

Обоснование: Пп. «б» п. 1 Указа Президента РФ от 05.05.1992 N 431.

Инвалиды I группы и неработающие инвалиды II группы

в отношении лекарств, выдаваемых по рецептам врачей.
Обоснование: П. 1 Указа Президента РФ от 02.10.1992 N 1157.



Лица, находящиеся под диспансерным наблюдением в связи с туберкулезом, и больные туберкулезом

Обоснование: п. 4 ст. 14 Закона от 18.06.2001 N 77-ФЗ.

ВИЧ-инфицированные, а также граждане, нуждающиеся в проведении профилактического лечения ВИЧ-инфекции

Обоснование: П. 1 ст. 4 Закона от 30.03.1995 N 38-ФЗ; п. 1 Положения, утв. Приказом Минздравсоцразвития России от 05.12.2005 N 757.



Военнослужащие и граждане, призванные на военные сборы

Обоснование: п. 2 ст. 16 Закона от 27.05.1998 N 76-ФЗ.

Сотрудники органов внутренних дел РФ (в том числе полиции)

Обоснование: Ч. 1 ст. 11, ч. 2 ст. 20 Закона от 19.07.2011 N 247-ФЗ; ч. 2 ст. 45, ч. 2 ст. 56 Закона от 07.02.2011 N 3-ФЗ.



Лица, имеющие специальные звания и проходящие службу в учреждениях и органах уголовно-исполнительной системы, федеральной противопожарной службе Государственной противопожарной службы, органах по контролю за оборотом наркотических средств и психотропных веществ и таможенных органах РФ

Обоснование: Ч. 1 ст. 1, ч. 1 ст. 10 Закона от 30.12.2012 N 283-ФЗ.



Граждане, занятые на работах с химическим оружием, и граждане, получившие профессиональные заболевания в результате проведения работ с химическим оружием

Обоснование: Ст. 7, п. 2 ч. 2 ст. 11 Закона от 07.11.2000 N 136-ФЗ.


Граждане, страдающие злокачественными новообразованиями лимфоидной, кроветворной и родственных им тканей, гемофилией, муковисцидозом, гипофизарным нанизмом, болезнью Гоше, рассеянным склерозом, а также граждане после трансплантации органов (тканей)

Обоснование: Пп. 2 п. 36 Порядка назначения и выписывания лекарственных препаратов, утв. Приказ Минздрава России от 14.01.2019 N 4н.



Граждане, имеющие право на получение лекарств бесплатно или со скидкой за счет средств бюджетов субъектов РФ в соответствии с установленными Перечнями

Обоснование: Постановление Правительства РФ от 30.07.1994 N 890.



Граждане, страдающие заболеваниями, включенными в перечень жизнеугрожающих и хронических прогрессирующих редких (орфанных) заболеваний, приводящих к сокращению продолжительности жизни гражданина или инвалидности.

Обоснование: Ч. 9 ст. 83 Закона от 21.11.2011 N 323-ФЗ.



Герои Социалистического Труда, полные кавалеры ордена Трудовой Славы (граждане РФ)

Обоснование: Ч. 2 ст. 2 Закона от 09.01.1997 N 5-ФЗ

Герои Советского Союза, Герои РФ и полные кавалеры ордена Славы (граждане РФ)

Обоснование: П. 2 ст. 4 Закона от 15.01.1993 N 4301-1.



Лица в составе Российской антарктической экспедиции

Обоснование: Ч. 13 ст. 5 Закона от 05.06.2012 N 50-ФЗ

В Москве – российские граждане, находящиеся на государственной гражданской службе г. Москвы РФ)

Обоснование: п. 9 ч. 1 ст. 42 Закона от 26.01.2005 N 3.



Дополнительный круг лиц, имеющих право на получение лекарств в регионах РФ

Обоснование: Региональное законодательство.

Важно! Всегда требуйте рецепт!

Лекарства выдаются только на основании рецепта, выданного лечащим врачом.

Что делать, если назначен препарат, не входящий в льготный Перечень или в стандарты лечения?

Важно! Такие препараты назначаются только по жизненным показаниям, неэффективности лечения другими препаратами или при нежелательной реакции и индивидуальной непереносимости.

Важно! Врачи часто обещают оформить документы, но не делают этого. Займитесь этим самостоятельно, срок подачи заявления ограничен!

п. 15, ст. 37, Ф3-323
Федеральный закон от 05.04.2013 №44-ФЗ
Письмо методических рекомендаций от 17 декабря Министерства здравоохранения РФ № 3175/25-2



Получение лекарственных средств по рецепту врача

Подготовьте следующие документы:

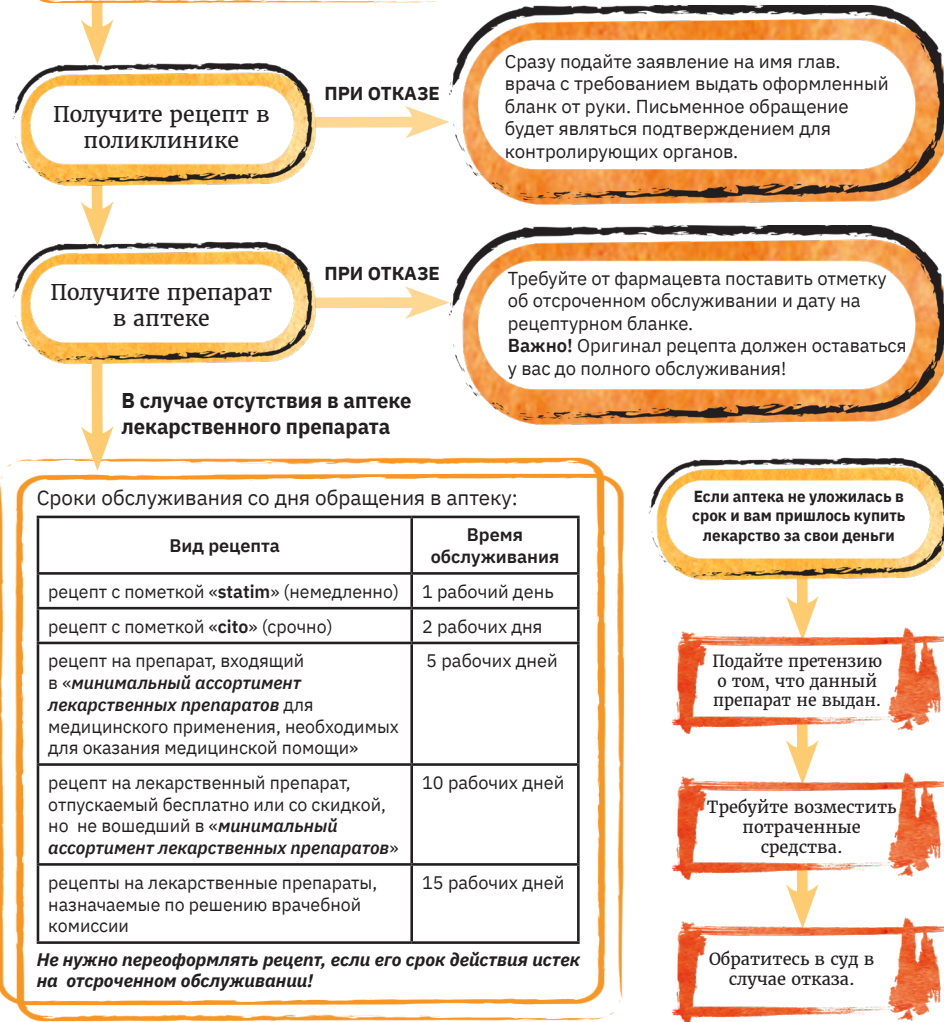
- **Документ, удостоверяющий личность;**
- **Справка об инвалидности;**
- **Справка, подтверждающая право на получение набора социальных услуг, выданная территориальным органом Пенсионного фонда РФ;**
- **Страховой полис обязательного медицинского страхования.**

Изучите Приказы Минздрава России!

№ 4н от 14.01.2019 «Об утверждении порядка назначения лекарственных препаратов, форм рецептурных бланков.....»

№ 1181н от 20.12.2012г. «Об утверждении порядка назначения и выписывания правил отпуска медицинских изделий.....»

№ 403н от 11.07.2017 «Об утверждении правил отпуска лекарственных препаратов для медицинского применения.....»



ПРИЗНАНИЕ СЕМЬИ МАЛОИМУЩЕЙ



Получение статуса малоимущей семьи

Обратитесь с заявлением на признание малоимущей семьей в органы социальной защиты или МФЦ проживания

Важно!
Обязательно подайте заявление в письменном виде, в двух экземплярах, даже если говорят, что это бесполезно!
Только письменное обращение имеет силу.

ФОРМАТЫ ПОДДЕРЖКИ МАЛОИМУЩЕЙ СЕМЬИ

Материальная поддержка

- На детей меньше 18 лет**, а в случае их дальнейшего дневного обучения, продлевается до 23 лет.
- Лица, занимающиеся уходом за маленькими детьми возрастом до 3 лет.**
- Инвалиды с трудовым ограничением.**
- Пенсионеры в возрасте 65 лет.**

Социальная помощь

- Социальная помощь предоставляется в разнообразных формах, например:
- Прямые денежные выплаты**, в виде пособий или стипендий
 - Помощь в натуральном виде** (например, одежда, лекарства, обувь, топливо и др.).

Помощь на федеральном уровне



Налоговые льготы

Освобождению от налогообложения пособий и дотаций, получаемых из федеральных и местных бюджетов (при условии, что выплаты – в рамках утвержденных программ).

Жилищные субсидии

Помощь по оплате коммунальных платежей и жилья для собственников и арендаторов. Для малоимущих семей эти расходы уменьшаются с помощью специальных коэффициентов и расчетов. Данное субсидирование оказывается в течение 6 месяцев, но может быть возобновлено.



Юридическая помощь, оказываемая бесплатно, включая

Консультацию юриста в любой форме – письменной либо устной. Представление своих интересов в суде на безвозмездной основе. Консультация по поводу выплаты пособий.
Для получения юридической помощи необходимо узнать в МФЦ или Соцзащите, какие именно адвокаты оказывают помощь в рамках ФЗ-324.

Льготы в образовании

- Дети из малоимущих семей поступают в высшие и средние учебные заведения без участия в общем конкурсе абитуриентов, если:
- В семье только один родитель, который является инвалидом первой степени;
 - Ребенок во время ЕГЭ или экзамена в вузе набрал хотя бы минимально допустимое количество баллов, позволяющее считать прохождение испытания успешным;
 - Ребенок младше 20 лет.
- Обоснование: ст. 71 п. 7 пп. 3 Закона об образовании №273*



Помощь на региональном уровне

Эта форма помощи разрабатывается для каждого субъекта федерации отдельно и планируется каждый год. Она может принимать разнообразные формы, включая, пособие на детей, размер которого зависит от численности и состава конкретной семьи, а также возраста ребенка.

Региональные льготы устанавливаются Законами субъектов.

Важно! При получении помощи в качестве малоимущей семьи не утрачивается право на получение выплат и пособий, предназначенных для всех семей с детьми. Имеются в виду единоразовые и ежемесячные пособия при рождении и воспитании детей, материнский капитал и др.

Как установить факт нахождения на иждивении для назначения пенсии в связи со смертью кормильца?

1. Определите, являетесь ли вы иждивенцем, имеющим право на пенсию

Страховая пенсия в связи со смертью кормильца назначается, если члены семьи нетрудоспособны, находились на полном содержании кормильца, или получали от него помощь, как постоянный и основной источник средств к существованию.
Важно! Некоторые члены семьи (супруг, один из родителей, ребенок и другие) являются по умолчанию находящимися на иждивении погибшего, этот факт не требуется устанавливать. Обоснование: п. 1 ст. 3, п. 3 ст. 6, ч. 1, 3, 4 ст. 10 Закона от 28.12.2013 N 400-ФЗ; пп. 4, 5 п. 1, п. 5, 6 ст. 5 Закона от 15.12.2001 N 166-ФЗ; ст. 5 Закона от 12.02.1993 N 4468-1

2. Подготовьте необходимые доказательства

Соберите документы, доказывающие

- **Вашу нетрудоспособность**
- **То, что вы были на иждивении у умершего.**

Таковыми документами могут быть справка об инвалидности, свидетельство о рождении, свидетельство о браке.
Обоснование: ч. 1 ст. 56 ГПК РФ

3. Составьте заявление об установлении факта нахождения на иждивении

1. Наименование районного суда, куда подается заявление.
2. Сведения о заявителе: Ф.И.О., место жительства, по желанию – контактный телефон и адрес электронной почты.
3. Сведения о заинтересованных лицах (обычно, это другие иждивенцы).
4. Информация о том, с какой целью вам нужно установить факт нахождения на иждивении, и об обстоятельствах, на которых вы основываете свои требования.
5. Перечень прилагаемых к заявлению документов.
Обоснование: ст. 24, ч. 1, 2 ст. 131, ч. 1 ст. 263, ст. 267 ГПК РФ

Заявление необходимо подписать (лично или через представителя по доверенности) и подать в бумажном или электронном виде (на официальном сайте суда).
Обоснование: ч. 1.1 ст. 3, ч. 1.1 ст. 35, ч. 4 ст. 131 ГПК РФ; ч. 4 ст. 12 Закона от 23.06.2016 N 220-ФЗ

4. Подготовьте необходимые документы

- 1) Копии заявления по числу заинтересованных лиц;
- 2) Доверенность или иной документ, удостоверяющий полномочия представителя, если вы не планируете участвовать в рассмотрении дела самостоятельно;
- 3) Документы, обосновывающие ваши требования, и их копии по числу заинтересованных лиц;
- 4) Документ об уплате госпошлины (размер госпошлины – 300 р.)
Обоснование: ст. 132, ч. 1 ст. 263 ГПК РФ; пп. 8 п. 1 ст. 333.19 НК РФ

5. Подайте заявление в суд и дождитесь его решения

Обратитесь в районный суд по месту вашего жительства.
Обоснование: ст. ст. 24, 266 ГПК РФ.
Если устанавливается наличие спора о праве, суд оставляет заявление без рассмотрения и разъясняет право разрешить спор в порядке искового производства.
Обоснование: п. 1 ч. 1 ст. 262, ч. 3 ст. 263 ГПК РФ.
Гражданские дела рассматриваются и разрешаются судом до истечения двух месяцев со дня поступления заявления в суд.
Обоснование: ч. 1 ст. 154, ч. 1 ст. 263 ГПК РФ.

Как взыскать компенсацию морального вреда, причиненного в результате ДТП?

Моральный вред – физические и нравственные страдания.
В случае ДТП моральный вред может включать



Нравственные переживания в связи с утратой родственников



Невозможность продолжать активную общественную жизнь



Потерю работы



Физическую боль, связанную с повреждением здоровья или заболеванием, перенесенном в результате нравственных страданий

Вопрос о компенсации морального вреда может быть решен между причинителем вреда и потерпевшим во внесудебном порядке или в суде.
Рекомендуем следующие шаги для достижения результата:

Чтобы решить вопрос без обращения в суд

Поймите, кто является лицом, ответственным за возмещение морального вреда

В зависимости от обстоятельств, это может быть

- **Причинитель вреда;**
- **Организация, где работает причинитель вреда.**

Важно! Компенсация за вред, причиненный жизни или здоровью потерпевшего источником повышенной опасности (транспортным средством), осуществляется, независимо от вины причинителя вреда.

ст. ст. 151, 1068, п. 1 ст. 1079, ст. ст. 1099, 1100 ГК РФ;
п. 3 Постановления Пленума Верховного Суда РФ N 10

Составьте заявление к лицу, ответственному за возмещение морального вреда

Укажите в заявлении

- **Требование компенсировать вред;**
- **Обстоятельства ДТП;**
- **Пояснение, в чем состоит моральный вред, и его размер;**
- **Перечень прилагаемых документов.**

Лицо, ответственное за возмещение морального вреда, оспаривает факт и размер причинения?

НЕТ

Заклучите соглашение о компенсации морального вреда и получите возмещение.

Ст. 421
ГК РФ

ДА

Если ваше заявление оставили без ответа или вам отказали – обращайтесь в суд!

Смотрите следующую страницу

Компенсация морального вреда, причиненного в результате ДТП, через суд

Составьте
исковое
заявление

Подготовьте
необходимые
документы

Подайте исковое
заявление в суд

Дождитесь
решения суда

Приложите эти документы к
исковому заявлению:
1) копии почтовых квитанций об
отправке искового заявления для
ответчика и третьих лиц;
2) документы, подтверждающие
обстоятельства, на которых вы
основываете свое требование;
3) расчет компенсации морального
вреда;
4) доверенность или иной документ,
удостоверяющий полномочия вашего
представителя (при его наличии).

В исковом заявлении укажите
1) наименование суда,
в который подается иск;
2) сведения об истце: Ф.И.О., место
жительства, контактный телефон и
адрес электронной почты, а также
данные представителя (если иск
подается через него);
3) сведения об ответчике: Ф.И.О., место
жительства (если ответчиком является
организация - наименование и место
ее нахождения), телефон и адрес
электронной почты ответчика;
4) Описание нарушения ваших
прав. Обстоятельства, на которых
вы основываете требования.
Доказательства, подтверждающие эти
обстоятельства;
5) Требование о компенсации
морального вреда с указанием размера;
6) Перечень прилагаемых к исковому
заявлению документов.
*Распечатайте и подпишите исковое
заявление.*

В зависимости от ситуации
вам нужно подать
заявление в разные суды!

По типу суда

**Заявление
мировому судье**

Если требование
о компенсации
морального
вреда заявлено
как производное
к требованию
имущественного
характера на сумму
не более 50 000 руб.

**Заявление в
районный суд**

Иные случаи,
включая требование
о возмещении
вреда, причиненного
жизни или здоровью
гражданина или
исключительно
требование о
компенсации
морального вреда.

По месту
расположения суда

**По месту жительства
ответчика**

Требование о
возмещении
морального вреда
при ДТП.

**по месту жительства
ответчика;
по месту жительства
истца;
по месту причинения
вреда;**

Иски о возмещении
вреда, причиненного
увечьем, иным
повреждением
здоровья или в
результате смерти
кормильца.

Важная информация о судебном процессе!

Ознакомьтесь
с этими
законами!

Иск о возмещении морального вреда может
быть подан как самостоятельно, так и вместе с
требованиями о возмещении имущественного
ущерба.

Исковое заявление можно подать в
электронном виде на официальном сайте суда
при наличии технической возможности для
этого в суде.

Вы вправе указать любой размер компенсации
с учетом обстоятельств произошедшего ДТП, но
помните – окончательный размер компенсации
определяется судом в зависимости от
характера причиненных страданий с учетом
требований разумности и справедливости;

В случае удовлетворения судом ваших
требований, после вступления решения суда в
силу вы вправе получить исполнительный лист
и предъявить его для исполнения.

Вместо вас поставить подпись может ваш
представитель, если его полномочия указаны
в доверенности. Не забудьте приложить ее к
исковому заявлению.

Размер госпошлины по иску о взыскании
компенсации морального вреда составляет
300 рублей, но в ряде случаев истцы
освобождаются от уплаты госпошлины.

Сумма возмещения морального вреда,
выплаченная на основании судебного решения,
не облагается НДФЛ.

Льготы ветеранам труда

Ветеран труда — это гражданин, работавший много лет, заслуги которого отмечены со стороны государства.

После достижения пенсионного возраста ветеранам труда полагаются меры социальной поддержки, различные компенсации и выплаты – разные в различных регионах страны. Узнать про льготы в вашем регионе вы можете в местном управлении (департаменте) социальной защиты населения либо на сайте данного органа.

ст. 22 Закона от 12.01.1995 N 5-ФЗ;
ст. ст. 6, 10 Закона г. Москвы от 03.11.2004 N 70

Льготы ветеранам труда Москвы

Льготы, предоставляемые ветеранам труда только после назначения пенсии при достижении возраста, дающего право на пенсию по старости.

Обоснование: ч. 2 ст. 6 Закона г. Москвы N 70; п. 1.1 Порядка, утв. Постановлением Правительства Москвы от 07.12.2004 N 850-ПП



Право на бесплатный проезд в г. Москве

на всех видах городского пассажирского транспорта (кроме такси и маршрутного такси), а проезд железнодорожным пригородным транспортом. Это право предоставляется на основании социальной карты москвича.

Обоснование: п. 3.1.3 Порядка, утв. Постановлением Правительства Москвы от 18.11.2014 N 668-ПП

Скидка оплаты за жилое помещение и коммунальные услуги в размере 50%.

Льгота предоставляется на основании заявления в организацию, начисляющую платежи за названные услуги, и документов, подтверждающих звание «Ветеран труда».

Обоснование: п. 7 Порядка, утв. Постановлением Правительства Москвы от 07.12.2004 N 850-ПП



Ежемесячная денежная компенсация абонентам телефонных сетей на оплату услуг местной телефонной связи на территории г. Москвы

в размере, устанавливаемом законом г. Москвы о бюджете на очередной финансовый год и нормативными правовыми актами Правительства Москвы.

Бесплатное изготовление и ремонт зубных протезов

Кроме расходов на оплату стоимости драгоценных металлов и металлокерамики.



Обеспечение неработающих ветеранов труда бесплатными санаторно-курортными путевками через органы социальной защиты населения

и возмещение расходов на проезд железнодорожным транспортом дальнего следования к месту лечения по указанным путевкам при наличии медицинских показаний.

А ТАКЖЕ



Ежемесячная городская денежная выплата.

Она полагается ветеранам труда – пенсионерам либо достигшим пенсионного возраста. Для ее получения необходимо обратиться с заявлением в МФЦ.

Обоснование: п. 4 Порядка, утв. Постановлением Правительства Москвы от 08.02.2005 N 74-ПП; п. 2 ч. 2 ст. 10 Закона г. Москвы N 70

Налоговые льготы (в некоторых регионах)

В Московской области ветераны труда имеют право на уменьшение транспортного налога на 50% по 1 легковому автомобилю (мощность двигателя до 150 л. с. до 110,33 кВт)

Обоснование: ст. 25 Закона МО от 24.11.2004 N 151/2004-03



Социальный вычет на лечение для неработающих пенсионеров

Неработающий пенсионер может получить социальный вычет на лечение при наличии доходов, облагаемых НДФЛ по ставке 13%, например от продажи имущества или от сдачи квартиры внаем.

Налоговые вычеты, в том числе социальные, предоставляются гражданину, если

- Он является налоговым резидентом РФ (фактически находится в РФ не менее 183 календарных дней в течение 12 следующих подряд месяцев);
- Он имеет доход, облагаемый НДФЛ по ставке 13%.

п. 3 ст. 210, пп. 3 п. 1 ст. 219, п. 1 ст. 224 п. 2 ст. 207 НК РФ

Важная информация

Пенсии и социальные доплаты к ним НДФЛ не облагаются. В связи с этим неработающий пенсионер, получающий только указанные выплаты, не может получить налоговый вычет на лечение.

п. 2 ст. 217 НК РФ

Если у пенсионера есть дополнительный доход, облагаемый НДФЛ по ставке 13% (например, от сдачи внаем квартиры или от продажи имущества), он вправе получить налоговый вычет и вернуть уплаченный НДФЛ. При этом доходы от долевого участия в организациях и в виде выигрышей в азартных играх и лотерее право на вычет не дают.

п. 3 ст. 210 НК РФ; п. 1 ст. 1, ст. 2 Закона от 27.11.2017 N 354-ФЗ

Социальный вычет в отношении расходов на лечение неработающего пенсионера могут получить его супруг (супруга) или дети, если:

- Они являются налоговыми резидентами
- Они оплачивают эти расходы
- У них присутствуют доходы, облагаемые НДФЛ по ставке 13%.

п. 3 ст. 210, пп. 3 п. 1 ст. 219 НК РФ

Бесплатное жилье - только для действительно нуждающихся!
Как доказать, что оно должно достаться вам?



Вы - малоимущие?



Вы имеете право на социальное жилье!



Вы - нуждающиеся в предоставлении жилья?

Порядок получения социального жилья



Признание семьи малоимущей (по критериям Жилищного кодекса)



Признание семьи нуждающейся в жилом помещении



Постановка на учет



Все получилось! Вселяйтесь!

Вы - малоимущие (по критериям Жилищного кодекса), если:



Имущественная обеспеченность семьи



меньше, чем



Стоимость жилой площади помещения



приобретаемая для обеспечения членов семьи по



норме предоставления на одного человека

Непонятно? Читайте дальше!

Для того, чтобы доказать ваше право на бесплатное жилье, запомните эти понятия!



Общая площадь жилого помещения

Суммарная площадь всех частей жилого помещения, включая кухню, ванную и туалет, чуланы и др., за исключением балконов, лоджий, веранд и террас.

Норма предоставления

Минимальный размер площади жилого помещения, исходя из которого определяется размер общей площади жилого помещения, предоставляемого по договору социального найма.



Учетная норма

Минимальный размер жилого помещения в расчете на одного жильца, установленный местным органом самоуправления. Учетная норма не может быть больше нормы предоставления.

Доход семьи

Совокупный ежемесячный доход всех членов семьи, из которого вычитается суммарный прожиточный минимум. Результат умножается на расчетный период (по Москве - 240 месяцев).



Стоимость имущества

Собственность членов семьи, за исключением жилых помещений. Включает земельные участки, дачные дома, гаражи и иные нежилые помещения, транспортные средства, паенакопления в любых кооперативах, имущественные доли, акции и ценные бумаги.



Имущественная обеспеченность



Доход семьи




Стоимость имущества

Стоимость жилья в собственности членов семьи при исчислении имущественной обеспеченности не прибавляется к доходам, но учитывается при определении обеспеченности жильем. То есть любое имеющееся жилье прибавляется не в денежном выражении, а к метражу общей площади, даже если находится в другой стране.

Шаг 1 – признание малоимущими в Москве

Вам необходимо подать в Департамент городского имущества города Москвы следующие документы:



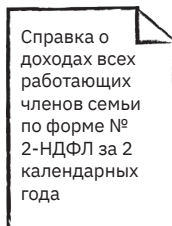
Заявление (образец на сайте Департамента жилищной политики и жилищного фонда г. Москвы)



Паспорта заявителя и членов его семьи старше 14 лет и свидетельства о рождении на детей



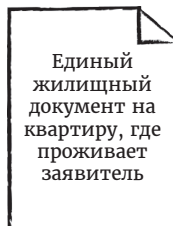
Свидетельство или уведомление ИНН на каждого совершеннолетнего члена семьи



Справка о доходах всех работающих членов семьи по форме № 2-НДФЛ за 2 календарных года




Трудовая книжка



Единый жилищный документ на квартиру, где проживает заявитель

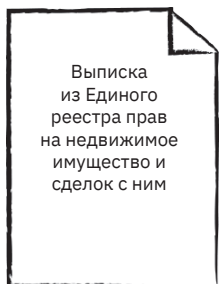


Свидетельство о браке

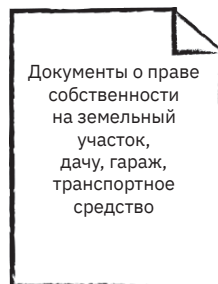


СВИДЕТЕЛЬСТВО О РОЖДЕНИИ

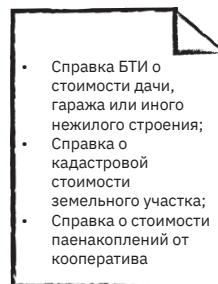
Документы о составе семьи



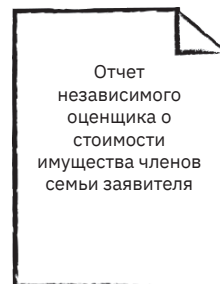
Выписка из Единого реестра прав на недвижимое имущество и сделок с ним



Документы о праве собственности на земельный участок, дачу, гараж, транспортное средство



- Справка БТИ о стоимости дачи, гаража или иного нежилого строения;
- Справка о кадастровой стоимости земельного участка;
- Справка о стоимости паенакоплений от кооператива



Отчет независимого оценщика о стоимости имущества членов семьи заявителя

Документы, подтверждающие наличие в собственности членов семьи имущества, подлежащего налогообложению (кроме помещений, пригодных для проживания)

В спорных случаях дополнительно прилагается решение суда о вселении члена семьи в жилое помещение.

При проживании в одном жилом помещении разных семей необходимо представить договор социального найма (коммерческого найма, безвозмездного пользования и др.)


Шаг 2 – признание нуждающимися в жилом помещении

Для этого шага граждане должны


- Постоянно проживать в Москве не менее 10 лет (суммарно);
- Не ухудшать жилищные условия последние 5 лет;
- Находиться в одной из перечисленных ниже ситуаций:



Размер площади жилого помещения на каждого члена семьи меньше учетной нормы (устанавливаемой отдельно в каждом регионе)



В доме отсутствуют хотя бы одно из следующих удобств: электричество, водопровод, канализация, отопление, ванна или душ, газовая или электрическая плита, горячее водоснабжение или газовая колонка.



В коммуналке проживает хронически больной в тяжелой форме жилец. Перечень болезней дан в Приказе Минздрава России от 29.11.2012 N 987н



Семья проживает в жилье, признанном ветхим и не подлежащем ремонту.



Члены семьи не являются собственниками жилья и вообще не обладают никаким жилищем, но имеют право проживания на территории Москвы и могут это доказать.

Важно! Будьте аккуратны, пользуясь правом на вселение членов семьи! Вы можете вселять:

- Своих несовершеннолетних детей;
- Супруга (супругу) и других родственников только при условии, что они ранее стояли на жилищном учете в Столице;
- Нетрудоспособных родителей, оставшихся без жилья в результате его ветхости и аварийности либо добровольно и безвозмездно от него отказавшихся;
- Временных жильцов.


Влекут ухудшение жилищных условий и уменьшают ваши шансы на получение жилья:

- Сделки, меняющие порядок пользования жилым помещением, обмена и размены;
- Изменение состава семьи, в том числе за счет расторжения брака, а также вселение иных членов семьи;
- Продажа, дарение и действия, направленные на отчуждение помещений в собственности членам семьи;
- Выдел доли собственниками жилых помещений.

Шаг 3 – Постановка на учет в качестве нуждающихся в жилых помещениях

Если все условия соблюдены, составляется заявление по форме, утвержденной региональным органом власти, которое подписывается всеми членами семьи заявителя, пожелавшими быть признанными нуждающимися в улучшении жилищных условий. В Москве в «Службе одного окна» признание граждан малоимущими и нуждающимися в жилом помещении можно провести в одну стадию.

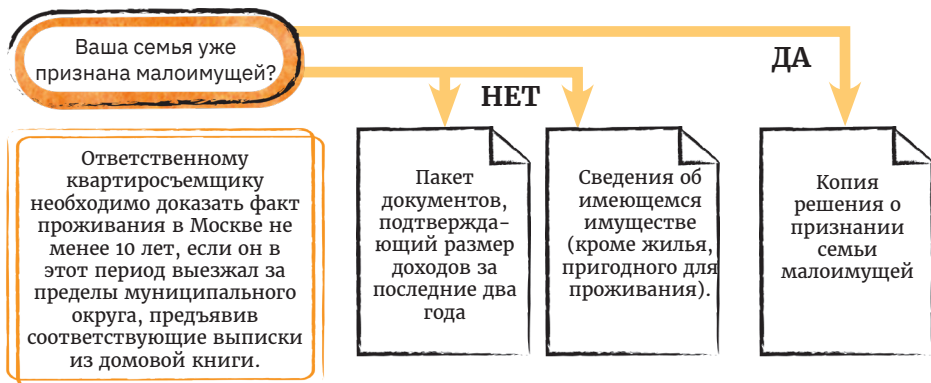
Подготовьте эти документы (копии и оригиналы)!



Заявление, подписанное всеми заинтересованными членами семьи

Документы, подтверждающие личность и место жительства заявителя и членов его семьи

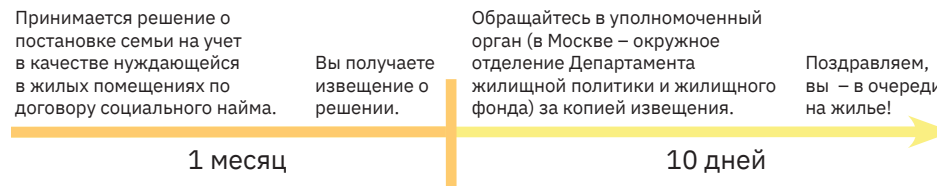
свидетельства о родственных отношениях, связывающих лица, указанные в заявлении;



В особых случаях понадобятся следующие документы:

- О праве собственности членов семьи на жилье помещения, пригодные для проживания, в том числе расположенные за пределами Москвы или РФ за последние 5 лет;
- О наличии прав на внеочередное получение жилых помещений по договору социального найма для граждан, проживающих в ветхих строениях, детей-сирот, бывших заключенных и демобилизованных из Вооруженных Сил РФ, а также тяжело больных граждан по перечню, утвержденному Приказом Минздрава России от 29.11.2012 N 987н.

Как работает очередь?



Как распределяют жилплощадь в Москве?

Основное правило – общая площадь не менее 18 кв.м. на человека. На практике вы можете претендовать на следующие квартиры:



За что и как снимают с учета или отодвигают очередь?

Снимают с очереди за:

- Выезд на постоянное место жительства из Москвы;
- Изменение жилищных условий в результате получения жилья; Изменения состава семьи;
- Утрату правовых оснований на социальный наем;
- Получение субсидий на доступное жилье.

Проверки происходят:

- Раз в пять лет;
- За год до подхода очереди на получение жилья;
- Непосредственно перед выдачей ключей.

Двигают в конец очереди за:

- Ухудшение жилищных условий;
- Три отказа от предлагаемых квартир.

Правмир

Контактная информация

[https://fond.pravmir.ru/
yuridicheskaya-pomosch/
legal-requests-validation/](https://fond.pravmir.ru/yuridicheskaya-pomosch/legal-requests-validation/)